

ФИЗИЧЕСКИ-ВСПЕНЕННЫЙ ДИЭЛЕКТРИК

КОНСТРУКЦИЯ

ЦЕНТРАЛЬНЫЙ ПРОВОДНИК	Ø, мм
ДИЭЛЕКТРИК	Ø, мм
ЭКРАН: ЛАМИНИРОВАННАЯ ФОЛЬГА	%
ОПЛЕТКА (ПЛОТНОСТЬ ЗАПОЛНЕНИЯ)	% Ø, мм
ЖЕЛЕЙНЫЙ НАПОЛНИТЕЛЬ (ИЛИ ДОПОЛНИТЕЛЬНАЯ ОБОЛОЧКА)	
ВНЕШНИЙ ДИЭЛЕКТРИК	Ø, мм

ФИЗИЧЕСКИЕ ПАРАМЕТРЫ

ВЕС МЕДИ	кг/км
ВЕС КАБЕЛЯ	кг/км
МИНИМАЛЬНЫЙ РАДИУС ИЗГИБА ПРИ ОДНОКРАТНЫХ/ МНОГОКРАТНЫХ ИЗГИБАХ	мм
УСИЛИЕ РАЗРЫВА	Н

ЭЛЕКТРИЧЕСКИЕ ПАРАМЕТРЫ

ВОЛНОВОЕ СОПРОТИВЛЕНИЕ	Ом
ЕМКОСТЬ	пФ/м
СКОРОСТЬ РАСПРОСТРАНЕНИЯ ЗАТУХАНИЕ ПРИ 20°C	%
5 МГц	дБ/100м
10 МГц	дБ/100м
30 МГц	дБ/100м
50 МГц	дБ/100м
200 МГц	дБ/100м
300 МГц	дБ/100м
470 МГц	дБ/100м
862 МГц	дБ/100м
1000 МГц	дБ/100м
1750 МГц	дБ/100м
2150 МГц	дБ/100м
2400 МГц	дБ/100м
3000 МГц	дБ/100м
КОЭФФИЦИЕНТ ПОДАВЛЕНИЯ ВОЗВРАТНОЙ ВОЛНЫ	
5-470 МГц	дБ
470-1000 МГц	дБ
1000-2000 МГц	дБ
КОЭФФИЦИЕНТ ЭКРАНИРОВАНИЯ	
КЛАСС	
5-30 МГц	мОм/м
30-1000 МГц	дБ
1000-2000 МГц	дБ
СОПРОТИВЛЕНИЕ ВНУТРЕННЕГО ПРОВОДНИКА	Ом/км
СОПРОТИВЛЕНИЕ ВНЕШНЕГО ПРОВОДНИКА	Ом/км
ПЕТЛЕВОЕ СОПРОТИВЛЕНИЕ	Ом/км
МАКСИМАЛЬНЫЙ ТОК	А
НАПРЯЖЕНИЕ ПРОБОЯ	кВ

УПАКОВКА

МИНИМАЛЬНАЯ УПАКОВКА	м
ТИП УПАКОВКИ	№


ОБЛАСТЬ ПРИМЕНЕНИЯ

CEI 46-1 (КАБЕЛЬНЫЕ СЕТИ)	
EN 50117 (СЕТИ CATV)	
CEI 12-15 (MATV СИСТЕМЫ)	(класс)


ТИП ПРИМЕНЯЕМОГО РАЗЪЕМА

--	--

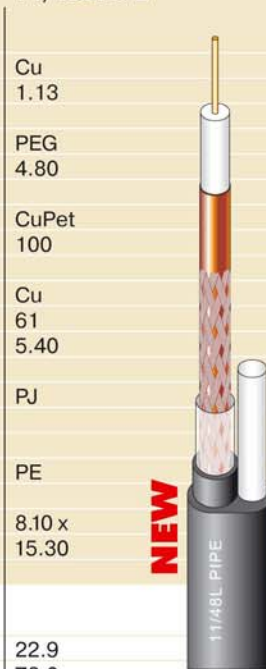
DBF100



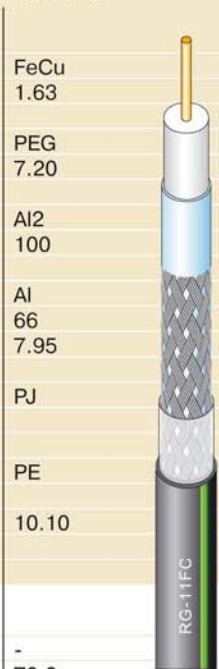
DBF165



11/48L PIPE



RG11FC



DBF 100

DBF 165

11/48L PIPE

RG-11FC

F113-57

F-138, FC44-54,
KF-11FC

F113-55, F105,
FC-99

FC44-54, F138,
KP11FC, KF11FC,
KSS11FC, PG11FC